

**ОТЧЕТ
ОБ ИСПОЛНЕНИИ УЧРЕЖДЕНИЕМ ПЛАНА ЕГО ФИНАНСОВО-ХОЗЯЙСТВЕННОЙ ДЕЯТЕЛЬНОСТИ**

на 1 января 2020 г.

Учреждение
Обособленное подразделение
Учредитель
Наименование органа, осуществляющего полномочия учредителя
Вид финансового обеспечения (деятельности)
Периодичность:
Единица измерения:

государственное бюджетное профессиональное образовательное учреждение Краснодарского края
"Армавирский техникум технологии и сервиса"

министерство образования, науки и молодежной политики Краснодарского края

Собственные доходы учреждения
квартальная, годовая
руб

	КОДЫ
Форма по ОКУД	0503737
Дата	01.01.2020
по ОКПО	02504420
по ОКТМО	03000000
по ОКПО	00099412
Глава по БК	825
по ОКЕИ	383

1. Доходы учреждения

Наименование показателя	Код строки	Код аналитики	Утверждено плановых назначений	Исполнено плановых назначений					Сумма отклонения
				через лицевые счета	через банковские счета	через кассу учреждения	некассовыми операциями	итого	
1	2	3	4	5	6	7	8	9	10
Доходы - всего	010		10 429 860.00	9 315 019.07	0.00	729 852.03	0.00	10 044 871.10	384 988.90
<i>Доходы</i>		100	9 695 647.97	9 310 659.07	0.00	0.00	0.00	9 310 659.07	384 988.90
Доходы от оказания платных услуг (работ), компенсаций затрат		130	7 188 171.97	6 919 414.82	0.00	0.00	0.00	6 919 414.82	268 757.15
Безвозмездные денежные поступления		150	2 600 000.00	2 483 768.25	0.00	0.00	0.00	2 483 768.25	116 231.75
Прочие доходы		180	-92 524.00	-92 524.00	0.00	0.00	0.00	-92 524.00	0.00
<i>Выбытие нефинансовых активов</i>		400	734 212.03	4 360.00	0.00	729 852.03	0.00	734 212.03	0.00
Уменьшение стоимости материальных запасов		440	734 212.03	4 360.00	0.00	729 852.03	0.00	734 212.03	0.00

2. Расходы учреждения

Наименование показателя	Код строки	Код аналитики	Утверждено плановых назначений	Исполнено плановых назначений					Сумма отклонения
				через лицевые счета	через банковские счета	через кассу учреждения	некассовыми операциями	итого	
1	2	3	4	5	6	7	8	9	10
Расходы - всего	200	X	11 472 629.60	8 470 958.20	0.00	0.00	0.00	8 470 958.20	3 001 671.40
<i>в том числе:</i>									
<i>Расходы на выплаты персоналу в целях обеспечения выполнения функций государственными (муниципальными) органами, казенными учреждениями, органами управления государственными внебюджетными фондами</i>		100	1 192 780.25	916 025.97	0.00	0.00	0.00	916 025.97	276 754.28
<i>Расходы на выплаты персоналу казенных учреждений</i>		110	1 192 780.25	916 025.97	0.00	0.00	0.00	916 025.97	276 754.28
<i>Фонд оплаты труда учреждений</i>		111	700 767.44	579 183.65	0.00	0.00	0.00	579 183.65	121 583.79
<i>Иные выплаты персоналу учреждений, за исключением фонда оплаты труда</i>		112	212 131.05	101 363.00	0.00	0.00	0.00	101 363.00	110 768.05
<i>Иные выплаты, за исключением фонда оплаты труда учреждений, лицам, привлекаемым согласно законодательству для выполнения отдельных полномочий</i>		113	68 250.00	68 245.30	0.00	0.00	0.00	68 245.30	4.70
<i>Взносы по обязательному социальному страхованию на выплаты по оплате труда работников и иные выплаты работникам учреждений</i>		119	211 631.76	167 234.02	0.00	0.00	0.00	167 234.02	44 397.74
Закупка товаров, работ и услуг для обеспечения государственных (муниципальных) нужд		200	10 086 594.27	7 504 967.77	0.00	0.00	0.00	7 504 967.77	2 581 626.50
<i>Иные закупки товаров, работ и услуг для обеспечения государственных (муниципальных) нужд</i>		240	10 086 594.27	7 504 967.77	0.00	0.00	0.00	7 504 967.77	2 581 626.50
<i>Закупка товаров, работ, услуг в целях капитального ремонта государственного (муниципального) имущества</i>		243	1 528 848.00	932 729.77	0.00	0.00	0.00	932 729.77	596 118.23

2. Расходы учреждения

Наименование показателя	Код строки	Код аналитики	Утверждено плановых назначений	Исполнено плановых назначений					Сумма отклонения
				через лицевые счета	через банковские счета	через кассу учреждения	некассовыми операциями	итого	
1	2	3	4	5	6	7	8	9	10
Прочая закупка товаров, работ и услуг		244	8 557 746.27	6 572 238.00	0.00	0.00	0.00	6 572 238.00	1 985 508.27
Социальное обеспечение и иные выплаты населению		300	18 848.00	18 848.00	0.00	0.00	0.00	18 848.00	0.00
Стипендии		340	18 848.00	18 848.00	0.00	0.00	0.00	18 848.00	0.00
Иные бюджетные ассигнования		800	174 407.08	31 116.46	0.00	0.00	0.00	31 116.46	143 290.62
<i>Уплата налогов, сборов и иных платежей</i>		850	174 407.08	31 116.46	0.00	0.00	0.00	31 116.46	143 290.62
Уплата налога на имущество организаций и земельного налога		851	64 583.00	26 170.00	0.00	0.00	0.00	26 170.00	38 413.00
Уплата прочих налогов, сборов		852	94 000.27	4 128.00	0.00	0.00	0.00	4 128.00	89 872.27
Уплата иных платежей		853	15 823.81	818.46	0.00	0.00	0.00	818.46	15 005.35
Результат исполнения (дефицит / профицит)	450	X	-1 042 769.60	844 060.87	0.00	729 852.03	0.00	1 573 912.90	X

3. Источники финансирования дефицита средств учреждения

Наименование показателя	Код строки	Код аналитики	Утверждено плановых назначений	Исполнено плановых назначений					Сумма отклонения
				через лицевые счета	через банковские счета	через кассу учреждения	некассовыми операциями	итого	
1	2	3	4	5	6	7	8	9	10
Источники финансирования дефицита средств - всего (стр.520+стр.590+стр.620+стр.700+стр.730+стр.820+стр.830)	500		1 042 769.60	-844 060.87	0.00	-729 852.03	0.00	-1 573 912.90	2 616 682.50
в том числе:									
Внутренние источники	520		0.00	0.00	0.00	0.00	0.00	0.00	0.00
из них:									
Движение денежных средств	590	X	0.00	0.00	0.00	0.00	0.00	0.00	0.00
Внешние источники	620		0.00	0.00	0.00	0.00	0.00	0.00	0.00
из них:									
Изменение остатков средств	700	X	1 042 769.60	-1 573 912.90	0.00	0.00	0.00	-1 573 912.90	2 616 682.50
увеличение остатков средств, всего	710	510	0.00	-10 169 561.76	-1 459 704.06	-729 852.03	0.00	-12 359 117.85	X
уменьшение остатков средств, всего	720	610	0.00	8 595 648.86	1 459 704.06	729 852.03	0.00	10 785 204.95	X
Изменение остатков по внутренним оборотам средств учреждения	730	X	0.00	729 852.03	0.00	-729 852.03	0.00	0.00	0.00
в том числе:									
увеличение остатков средств учреждения	731	510	0.00	729 852.03	1 459 704.06	0.00	0.00	2 189 556.09	X
уменьшение остатков средств учреждения	732	610	0.00	0.00	-1 459 704.06	-729 852.03	0.00	-2 189 556.09	X
Изменение остатков по внутренним расчетам	820	X	0.00	0.00	0.00	0.00	0.00	0.00	0.00


Форма 0503/37 с. 4

Наименование показателя	Код строки	Код аналитики	Утверждено плановых назначений	Исполнено плановых назначений					Сумма отклонения
				через лицевые счета	через банковские счета	через кассу учреждения	некассовыми операциями	итого	
1	2	3	4	5	6	7	8	9	10
Изменение остатков расчетов по внутренним привлечением средств	830	X	0.00	0.00	0.00	0.00	0.00	0.00	0.00

4. Сведения о возвратах остатков субсидий и расходов прошлых лет

Наименование показателя	Код строки	Код аналитики	Произведено возвратов					
			через лицевые счета	через банковские счета	через кассу учреждения	некассовыми операциями	итого	
1	2	3	4	5	6	7	8	
Возвращено остатков субсидий прошлых лет, всего	910	X		0.00	0.00	0.00	0.00	0.00
из них по кодам аналитики:								
Возвращено расходов прошлых лет, всего	950			0.00	0.00	0.00	0.00	0.00
из них по кодам аналитики:								

Руководитель



А.П. Буров

(расшифровка подписи)


Главный бухгалтер



И.В. Павлова

(расшифровка подписи)

Руководитель финансового-бухгалтерского отдела



(расшифровка подписи)




Филиал №9 государственного казенного учреждения Краснодарского края "Централизованная бухгалтерия учреждений образования" в г.Армавире, 1032307154197, 2312102428, 237243001, 352901, Краснодарский край, г.Армавир, ул.Карла Маркса, 156

(наименование, ОГРН, ИНН, КПП, местонахождение)

Руководитель (уполномоченного лица)

заместитель руководителя, руководитель филиала
(должность)



Е.В. Стукалова
(расшифровка подписи)

Исполнитель

заместитель главного бухгалтера



К.А. Штовхань

6 06 04